

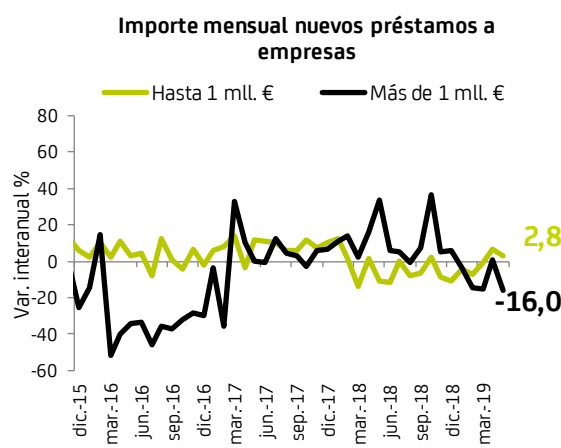
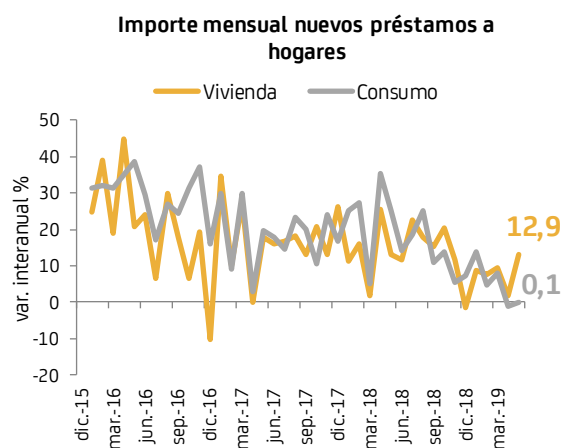
Banca / las nuevas hipotecas crecen a ritmo de dos dígitos en mayo

El stock del crédito sigue reduciéndose, presionado por la evolución descendente del crédito destinado a empresas mientras la financiación a hogares encadena casi un año de variaciones interanuales positivas. Las nuevas formalizaciones mantienen el comportamiento desigual por sectores, con crecimientos en las nuevas operaciones de crédito a hogares, impulsadas por la demanda de financiación para consumo y adquisición de vivienda, y descensos en las destinadas al sector empresarial.

Créditos a hogares y empresas residentes

El coste medio de las nuevas hipotecas aumenta ligeramente en mayo respecto al mes anterior, +1 pb hasta el 2,17%; significativamente en los créditos al consumo, +16 pb hasta el 7,48%; y, desciende en empresas, -8 pb hasta el 1,70%. En este segmento el recorte se produce tanto en pymes (-8 pb) como en grandes empresas (-10 pb)

Las nuevas operaciones de crédito a hogares y empresas (sin renegociaciones) alcanzan los 47.200 mll. € en mayo de 2019, de los que 21.400 mll. € corresponden a hogares y 25.800 mll. € a empresas. Con respecto a doce meses continua la desigual evolución por sectores. El nuevo crédito a hogares crece un 9,3%, 1.800 mll. € más hasta los 21.400 mll. €, con contribución positiva de todas las carteras, mientras que el destinado a empresas desciende un 5,8%, 3.200 mll. € menos hasta los 25.800 mll. €. Dentro de hogares los nuevos créditos destinados a vivienda crecen un 12,9%, tasa superior a la registrada por la financiación vía tarjetas (9,7%) y, especialmente, los créditos al consumo (0,1%). En empresas, el descenso en el mes se concentra en grandes empresas (-16%) frente al crecimiento del nuevo crédito otorgado a las pymes (2,8%).



Fuente: BdE y Bankia Estudios (Últimos datos a may-19)

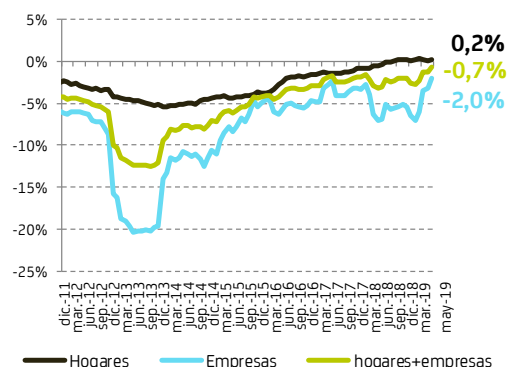
En términos de saldo vivo, el crédito minorista mejora el ritmo de caída hasta el -0,7% (-1,2% el mes anterior), debido al menor retroceso del crédito empresarial (-2% vs. -3,2% el mes anterior), tasa que no se registraba desde enero de 2011, y al avance de la financiación a hogares (0,2% vs. 0,1% el mes anterior). Esta evolución positiva se registra por noveno mes consecutivo, gracias al incremento del crédito al consumo (10,7% vs. 10,8% el mes anterior), y a pesar de la caída del crédito para vivienda (-1,2%).

CRÉDITO MINORISTA EN ESPAÑA, del que:

	HOGARES										EMPRESAS	
	Total hogares		Vivienda		Consumo		Resto crédito		Del q: empr. Individ.		MILL. €	YoY %
	MILL. €	YoY %	MILL. €	YoY %	MILL. €	YoY %	MILL. €	YoY %	MILL. €	YoY %		
may.-18	691.068	-0,3	518.682	-2,0	82.970	13,7	89.416	-1,8	44.721	-2,4	456.246	-6,9
jun.-18	700.099	-0,1	519.259	-1,8	85.078	13,9	95.762	-1,9	44.916	-0,5	457.793	-5,1
jul.-18	693.439	-0,1	518.990	-1,7	85.101	13,6	89.348	-1,6	45.035	-0,4	454.725	-5,7
ago.-18	692.599	0,0	517.814	-1,6	85.566	13,3	89.219	-1,7	44.964	-2,4	448.255	-5,6
sep.-18	693.384	0,2	517.118	-1,7	85.921	13,6	90.345	0,3	45.204	0,0	449.958	-5,4
oct.-18	692.646	0,2	516.515	-1,5	86.808	13,2	89.323	-1,3	45.019	0,4	453.445	-5,2
nov.-18	700.943	0,2	516.421	-1,3	89.112	12,8	95.410	-1,9	44.826	-0,1	452.583	-5,4
dic.-18	691.957	0,0	514.667	-1,4	88.678	11,8	88.612	-2,3	45.251	0,0	445.511	-6,5
ene.-19	690.928	0,2	513.794	-1,2	88.958	11,9	88.176	-2,1	44.970	-0,3	442.122	-7,0
feb.-19	690.326	0,3	513.499	-1,1	88.811	11,5	88.016	-1,5	44.878	0,0	441.387	-6,0
mar.-19	691.399	0,1	513.593	-1,1	89.836	11,2	87.970	-2,8	44.881	0,8	444.278	-3,5
abr.-19	691.139	0,1	512.807	-1,2	90.686	10,8	87.646	-2,1	45.029	1,1	443.023	-3,2
may.-19	692.201	0,2	512.663	-1,2	91.829	10,7	87.709	-1,9	44.596	-0,3	447.123	-2,0

Fuente: BdE y Bankia Estudios

Saldo vivo crédito minorista
Variación interanual (%)



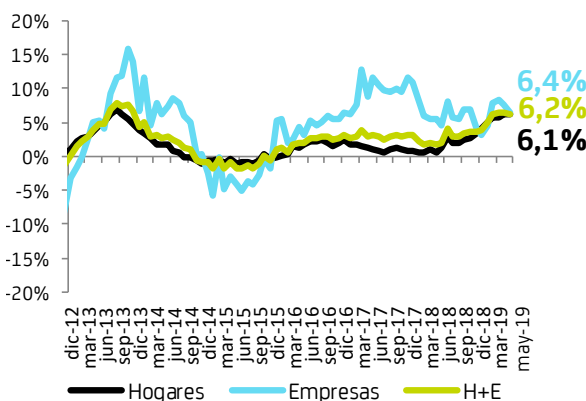
Depósitos de hogares y empresas residentes en España (sin cesiones)

Los tipos medios de los nuevos depósitos a plazo de hogares no varían en mayo respecto al mes anterior, mientras que los de empresas aumentan significativamente.

Continúa el ajuste en los nuevos depósitos a plazo. El importe de nuevas operaciones con hogares y empresas alcanza los 17.900 mll. € en mayo de 2019, inferior en un 5,6% a lo captado doce meses antes. Del nuevo importe, 11.700 mll. € corresponden a hogares, -15% i.a.; y 6.200 mll. € a nuevos depósitos de empresas, +19,1% i.a.

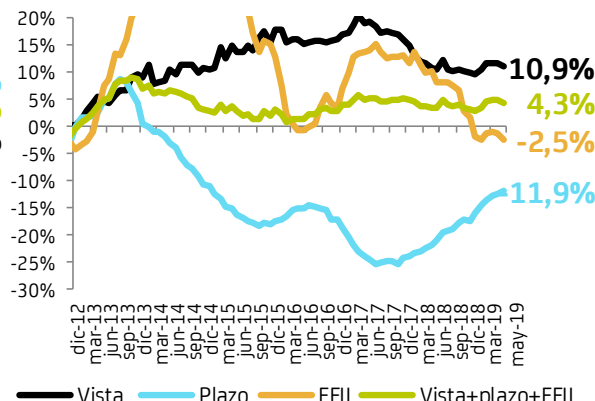
Por último, en interanual el saldo vivo de los depósitos minoristas desacelera el ritmo de crecimiento hasta el 6,2%. Por sectores, el ritmo de crecimiento de los depósitos de hogares se mantiene en el 6,1%, mientras que se ralentiza el de empresas hasta el 6,4%. Por instrumentos, crece vista, 10,9%, y disminuye el ajuste del plazo hasta el -11,9%.

Depósitos por sectores
Var. Interanual del saldo (%)



Fuente: BdE y Bankia Estudios

Depósitos por productos
Var. Interanual del saldo (%)



Este Informe tiene carácter meramente informativo y no se pretende, por medio de esta publicación, prestar servicios o asesorar en materia financiera, de inversiones, legal, fiscal o de otro tipo en ningún campo de nuestra actuación, por lo que dicha información no debe tomarse como base para realizar inversiones o tomar decisiones de inversión. La información utilizada para la elaboración del presente Informe ha sido obtenida de fuentes consideradas fiables, no garantizándose su exactitud o concreción. Queda prohibido reproducir, transmitir, modificar o suprimir la información sin previa autorización escrita de Bankia.