

MERCADOS MONETARIOS

TIPOS DE REFERENCIA BANCOS CENTRALES

UEM	EEUU ¹	UK	JAPÓN ²	MÉXICO	BRASIL
0,00	2,25-2,50	0,75	-0,07	8,25	6,50

¹ Rango de tipos fijado por la Fed. ² Tipo de interés a un día.

TIPOS EONIA Y EURIBOR

Plazo	07-may	Variación (p.p.) en			Spread Eur-OIS
		1 día	el mes	el año	
1 Día	-0,363	0,00	0,00	-0,01	--
1 Mes	-0,367	0,00	0,00	0,00	0,00
3 Meses	-0,308	0,00	0,00	0,00	0,06
6 Meses	-0,229	0,00	0,00	0,01	0,14
12 Meses	-0,115	0,00	0,00	0,00	0,26

TIPOS LIBOR

Divisa	1 M	3 M	6M	12 M	Pdte 12m-1m
Dólar	2,47	2,56	2,62	2,75	0,28
Libra	0,73	0,81	0,92	1,08	0,35
Yen	-0,12	-0,06	0,01	0,09	0,21

FUTUROS SOBRE TIPOS A 3 MESES

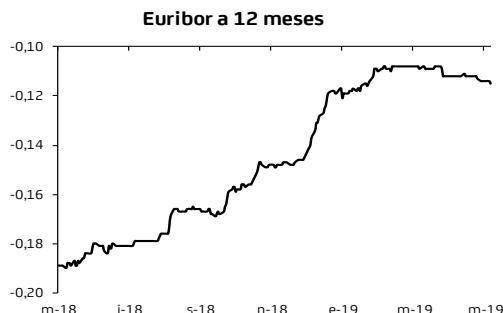
Vencimiento	Euro	Dólar	Libra	Yen	Franco suiz.
jun-19	-0,310	2,54	0,82	0,040	-0,71
sep-19	-0,310	2,47	0,88	0,035	-0,74
dic-19	-0,315	2,45	0,93	0,030	-0,74
mar-20	-0,310	2,33	0,95	0,025	-0,74

SWAPS DE TIPOS DE INTERÉS EN EUROS

Plazo	07-may	Variación (p.p.) en			Spread Bono-Swap
		1 día	el mes	el año	
1 año	-0,23	0,00	0,00	0,00	--
5 años	0,00	-0,03	-0,03	-0,19	0,12
10 años	0,47	-0,04	-0,04	-0,34	0,49

TIPOS FRA EN EUROS

Tipo a:	3 m	6 m	12 m
En:			
3 m	-0,312	-0,230	-0,128
6 m	-0,315	-0,231	--
12 m	--	-0,205	-0,074



MERCADO DE DEUDA PÚBLICA

RENTABILIDADES EN ESPAÑA

Plazo	07-may	Variación (p.p.) en		
		1 día	el mes	el año
3 años	-0,25	-0,01	-0,03	-0,20
5 años	0,12	-0,02	-0,03	-0,21
10 años	0,96	-0,02	-0,04	-0,45

DEUDA PÚBLICA INTERNACIONAL A 2 AÑOS

País	07-may	Variación (p.p.) en		
		1 día	el mes	el año
Alemania	-0,61	-0,01	-0,02	0,01
España	-0,35	-0,01	-0,01	-0,10
EEUU	2,28	-0,01	0,02	-0,20

DEUDA PÚBLICA INTERNACIONAL A 10 AÑOS

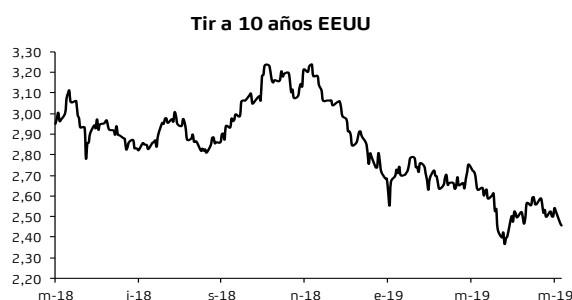
País	07-may	Variación (p.p.) en		
		1 día	el mes	el año
Alemania	-0,04	-0,04	-0,05	-0,28
España	0,96	-0,02	-0,04	-0,45
Italia	2,62	0,04	0,06	-0,12
Francia	0,33	-0,03	-0,04	-0,38
R. Unido	1,16	-0,06	-0,03	-0,12
EEUU	2,46	-0,01	-0,05	-0,23

BONOS A 10 AÑOS INDEXADOS A LA INFLACIÓN

	EEUU	Alemania	Francia	España
Interés real	0,58	-1,32	-0,77	-0,44
Inflación implícita	1,87	1,00	1,00	1,16
Δ año infl. implícita	0,16	0,04	0,00	0,01

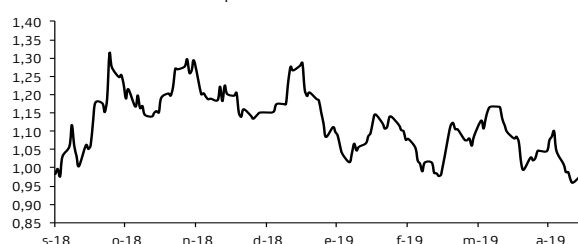
PRIMA DE RIESGO A 10 AÑOS EN UEM

	Holanda	Francia	Bélgica	España
Prima (p.p.)	0,18	0,37	0,46	1,00
Δ en el año	0,03	-0,10	-0,08	-0,17
	Portugal	Italia	Irlanda	Grecia
Prima (p.p.)	1,13	2,66	0,54	3,39
Δ en el año	-0,35	0,16	-0,12	-0,77



Prima de riesgo a 10 años

España-Alemania

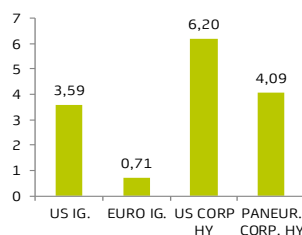


MERCADO DE RENTA FIJA

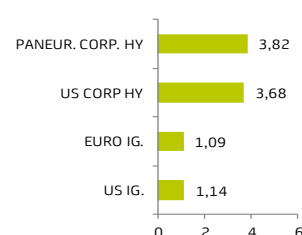
Indices	Variación (%) en			
	07-may	1 día	el mes	el año
US Aggregate IG	2997,0	0,26	0,21	5,94
Euro Aggregate IG	253,8	0,10	0,15	4,09
US corp. HY	2073,2	-0,13	-0,19	8,58
Pan europeo corp. HY	392,7	-0,28	-0,35	6,81
Emerg. Sov+Corp (USD)	1133,8	0,03	0,19	6,05
UEM soberano core LP	166,4	0,24	0,26	2,39
UEM soberano perif. LP	166,0	0,21	0,23	2,83

IG = Investment Grade, HY = High Yield.

Tires corporates (%)



Spreads corporates (p.p.)



MERCADOS DE RENTA VARIABLE

Indices	Variación (%) en			
	07-may	1 día	el mes	el año
MSCI GLOBAL	2.135	-1,44	-1,98	13,35
Dow Jones	25.965	-1,79	-2,36	11,31
S&P 500	2.884	-1,65	-2,10	15,05
Nasdaq Comp.	7.964	-1,96	-1,63	20,02
Euro Stoxx 50	3.401	-1,78	-3,23	13,32
Ibex 35	9.235	-1,03	-3,51	8,14
FT 100	7.260	-1,63	-2,13	7,91
CAC 40	5.396	-1,60	-3,41	14,06
Dax	12.093	-1,58	-2,04	14,53
Nikkei 225 (***)	21.924	-1,51	-1,51	9,54
MSCI Emerging Markets	1.057	-0,53	-2,06	9,45
Shanghai "B" (China*)	298,15	0,76	-4,36	10,00
Sensex (India)	38.277	-0,84	-1,93	6,12
Moex (Rusia)	2.565	-0,57	0,23	8,26
Mexbol (México)	43.584	-1,21	-2,27	4,67
Bovespa (Brasil)	94.389	-0,65	-2,04	7,40

(*) Las acciones tipo B son las que pueden contratar los no residentes.

(***) Poco antes del cierre de la sesión de hoy 08/05/19 el Nikkei caía un 1,69% hasta 21552,13 puntos

Ibex 35



ESTADOS UNIDOS	Variación (%) en			SECTOR	Variación (%) en			EUROPA
	1 día	el mes	el año		1 día	el mes	el año	
	-0,62	-3,71	11,12	Energía	-2,91	-4,07	7,19	
	-1,36	-1,56	18,80	Telecom.	-0,52	-1,21	1,61	
	-0,31	-1,65	9,02	Utilities	0,68	-0,28	10,13	
	-2,04	-2,65	18,14	Industrial	-1,56	-3,39	16,66	
	-1,69	-2,23	14,83	Financiero	-1,97	-3,12	11,54	
	-1,46	-1,86	19,56	Consumo discrec.	-1,51	-2,18	18,05	
	-1,00	-1,69	11,82	Consumo básico	-0,93	-1,52	16,62	
	-1,82	-4,54	8,50	Materiales	-1,85	-3,38	14,39	
	-1,95	-0,45	2,75	Salud	-0,83	-0,75	8,44	
	-2,12	-2,79	23,42	Tecnología	-1,63	-4,55	19,21	

Clasificación sectorial del S&P 500

Clasificación sectorial del S&P 350 Europe

MERCADOS DE DIVISAS

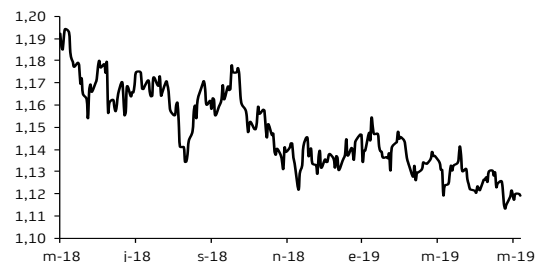
	Variación (%) en			
	07-may	1 día	el mes	el año
EUR/USD	1,119	-0,07	-0,21	-2,41
EUR/GBP	0,856	0,11	-0,52	-4,78
EUR/JPY	123,38	-0,56	-1,31	-1,95

(+) Apreciación del euro.

	Variación (%) en			
	07-may	1 día	el mes	el año
GBP/USD	1,308	-0,17	0,33	2,52
USD/JPY	110,26	-0,45	-1,04	0,52
USD/CHF	1,020	0,16	0,03	3,82
USD/CNY	6,777	0,16	0,62	-1,48

(+) Apreciación de la divisa base.

Euro/Dólar



MERCADOS DE MATERIAS PRIMAS

Metales básicos	Variación (%) en			
	07-may	1 día	el mes	el año
Aluminio	1.786	0,93	0,17	-4,12
Cobre	6.169	-0,97	-4,01	3,69
Plomo	1.848	-2,08	-2,97	-7,92
Níquel	11.994	-1,17	-1,13	13,10
Zinc	2.805	-2,30	-5,24	11,38

Cotizaciones spot en dólares. Fuente: London Metal Exchange.

	Variación (%) en			
	07-may	1 día	el mes	el año
Oro (1)	1.284	0,26	0,07	0,16
Petróleo Brent (2)	70,27	-1,38	-2,20	32,16

Cotización en dólares.

Fuente: (1) Swiss Bank Corporation. (2) Bloomberg.

Petróleo Brent (usd/barril)

