

MERCADOS MONETARIOS

TIPOS DE REFERENCIA BANCOS CENTRALES

UEM	EEUU ¹	UK	JAPÓN ²	MÉXICO	BRASIL
0,00	2,25-2,50	0,75	-0,05	8,25	6,50

¹ Rango de tipos fijado por la Fed. ² Tipo de interés a un día.

TIPOS EONIA Y EURIBOR

Plazo	04-mar	Variación (p.p.) en			Spread Eur-OIS
		1 día	el mes	el año	
1 Día	-0,370	0,00	-0,01	-0,01	--
1 Mes	-0,367	0,00	0,00	0,00	-0,01
3 Meses	-0,309	0,00	0,00	0,00	0,05
6 Meses	-0,230	0,00	0,00	0,01	0,13
12 Meses	-0,108	0,00	0,00	0,01	0,23

TIPOS LIBOR

Divisa	1 M	3 M	6M	12 M	Pdte 12m-1m
Dólar	2,48	2,60	2,68	2,88	0,40
Libra	0,73	0,85	0,99	1,14	0,41
Yen	-0,10	-0,07	0,01	0,11	0,21

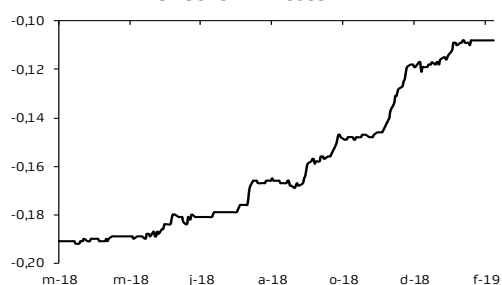
FUTUROS SOBRE TIPOS A 3 MESES

Vencimiento	Euro	Dólar	Libra	Yen	Franco suiz.
mar-19	-0,310	2,61	0,86	0,035	-0,72
jun-19	-0,300	2,61	0,89	0,035	-0,72
sep-19	-0,280	2,63	0,95	0,030	-0,71
dic-19	-0,250	2,66	1,02	0,025	-0,68

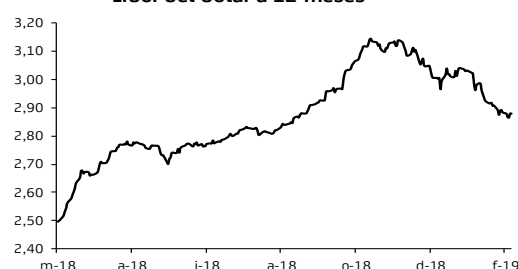
SWAPS DE TIPOS DE INTERÉS EN EUROS

Plazo	04-mar	Variación (p.p.) en			Spread Bono-Swap
		1 día	el mes	el año	
1 año	-0,21	0,00	0,00	0,02	--
5 años	0,16	-0,01	-0,01	-0,04	0,03
10 años	0,69	-0,02	-0,02	-0,12	0,48

Euribor a 12 meses



Libor del dólar a 12 meses



TIPOS FRA EN EUROS

Tipo a:	3 m	6 m	12 m
En:			
3 m	-0,298	-0,211	-0,082
6 m	-0,281	-0,185	--
12 m	--	-0,114	0,034

MERCADO DE DEUDA PÚBLICA

RENTABILIDADES EN ESPAÑA

Plazo	04-mar	Variación (p.p.) en		
		1 día	el mes	el año
3 años	-0,08	-0,01	0,00	-0,03
5 años	0,19	-0,02	0,01	-0,14
10 años	1,17	-0,03	0,00	-0,24

DEUDA PÚBLICA INTERNACIONAL A 2 AÑOS

País	04-mar	Variación (p.p.) en		
		1 día	el mes	el año
Alemania	-0,51	0,00	0,01	0,10
España	-0,26	0,00	0,00	-0,02
EEUU	2,54	-0,01	0,03	0,05

DEUDA PÚBLICA INTERNACIONAL A 10 AÑOS

País	04-mar	Variación (p.p.) en		
		1 día	el mes	el año
Alemania	0,16	-0,03	-0,03	-0,08
España	1,17	-0,03	0,00	-0,24
Italia	2,74	0,00	-0,01	0,00
Francia	0,56	-0,02	-0,01	-0,15
R. Unido	1,27	-0,02	-0,03	0,00
EEUU	2,72	-0,03	0,01	0,04

BONOS A 10 AÑOS INDEXADOS A LA INFLACIÓN

	EEUU	Alemania	Francia	España
Interés real	0,78	-1,13	-0,50	-0,15
Inflación implícita	1,94	0,98	0,99	1,18
Δ año infl. implícita	0,23	0,02	-0,01	0,04

PRIMA DE RIESGO A 10 AÑOS EN UEM

	Holanda	Francia	Bélgica	España
	Prima (p.p.)	0,10	0,40	0,53
Δ en el año	-0,04	-0,07	-0,01	-0,16
	Portugal	Italia	Irlanda	Grecia
	Prima (p.p.)	1,31	2,58	0,65
Δ en el año	-0,17	0,08	-0,01	-0,64

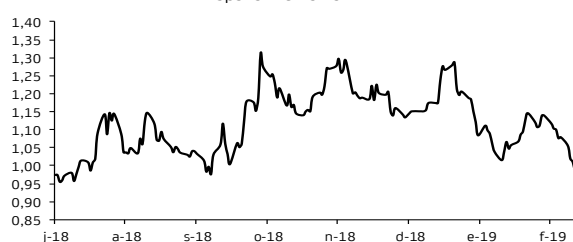
Tir a 10 años Alemania



Tir a 10 años EEUU



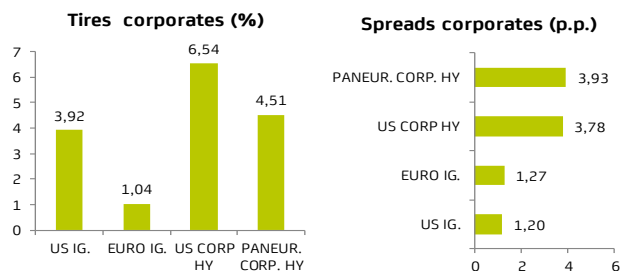
Prima de riesgo a 10 años España-Alemania



MERCADO DE RENTA FIJA

Indices	Variación (%) en			
	04-mar	1 día	el mes	el año
US Aggregate IG	2904,7	0,26	0,10	2,68
Euro Aggregate IG	248,5	0,13	0,15	1,93
US corp. HY	2030,3	0,03	0,07	6,33
Paneuropeo corp. HY	385,2	0,12	0,14	4,77
Emerg. Sov+Corp (USD)	1110,1	0,02	-0,17	3,83
UEM soberano core LP	163,6	0,13	0,05	0,70
UEM soberano perif. LP	163,1	0,13	0,08	1,02

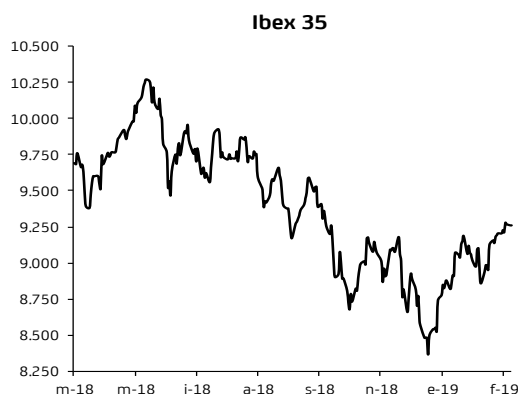
IG = Investment Grade, HY = High Yield.



MERCADOS DE RENTA VARIABLE

Indices	Variación (%) en			
	04-mar	1 día	el mes	el año
MSCI GLOBAL	2.090	-0,28	0,22	10,96
Dow Jones	25.820	-0,79	-0,37	10,68
S&P 500	2.793	-0,39	0,30	11,41
Nasdaq Comp.	7.578	-0,23	0,60	14,20
Euro Stoxx 50	3.317	0,15	0,57	10,52
Ibex 35	9.260	-0,09	-0,19	8,43
FT 100	7.134	0,39	0,84	6,04
CAC 40	5.287	0,41	0,88	11,75
Dax	11.593	-0,08	0,67	9,79
Nikkei 225	21.822	1,02	2,04	9,03
MSCI Emerging Markets	1.054	0,20	0,25	9,10
Shanghai "B" (China*)	304,90	1,27	2,09	12,48
Sensex (India)	36.064	Festivo	0,55	-0,01
Moex (Rusia)	2.474	-0,17	-0,46	4,41
Mexbol (México)	42.418	-0,47	-0,95	1,87
Bovespa (Brasil)	94.604	Festivo	-1,03	7,64

(*) Las acciones tipo B son las que pueden contratar los no residentes.



ESTADOS UNIDOS	Variación (%) en			SECTOR	Variación (%) en			EUROPA
	1 día	el mes	el año		1 día	el mes	el año	
	0,20	2,02	15,46	Energía	0,50	0,24	9,24	
	0,03	0,81	11,86	Telecom.	-0,05	-0,09	-0,54	
	0,21	0,40	7,47	Utilities	-0,12	-0,13	7,57	
	-0,48	-0,39	17,64	Industrial	0,68	0,60	13,08	
	-0,62	-0,08	10,86	Financiero	0,07	0,12	10,93	
	-0,16	0,75	11,78	Consumo discrec.	0,20	1,38	15,30	
	-0,12	-0,29	6,91	Consumo básico	0,27	1,26	10,50	
	0,45	0,28	8,97	Materiales	0,43	1,13	14,98	
	-1,34	0,06	5,81	Salud	0,13	0,62	9,46	
	-0,39	0,32	14,32	Tecnología	0,16	0,84	12,81	

Clasificación sectorial del S&P 500

Clasificación sectorial del S&P 350 Europe

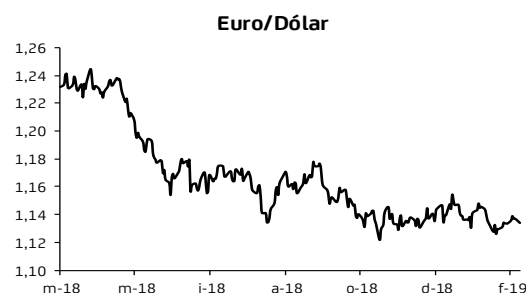
MERCADOS DE DIVISAS

	Variación (%) en			
	04-mar	1 día	el mes	el año
EUR/USD	1,134	-0,22	-0,27	-1,11
EUR/GBP	0,861	-0,02	0,36	-4,28
EUR/JPY	126,72	-0,36	0,04	0,71

(+) Apreciación del euro.

	Variación (%) en			
	04-mar	1 día	el mes	el año
GBP/USD	1,318	-0,17	-0,63	3,34
USD/JPY	111,75	-0,13	0,32	1,88
USD/CHF	0,999	-0,03	0,08	1,72
USD/CNY	6,707	0,02	0,20	-2,49

(+) Apreciación de la divisa base.



MERCADOS DE MATERIAS PRIMAS

Metales básicos	Variación (%) en			
	04-mar	1 día	el mes	el año
Aluminio	1.852	-2,36	-1,98	-0,58
Cobre	6.462	-0,97	-1,43	8,62
Plomo	2.094	-1,74	-2,41	4,31
Níquel	13.171	0,43	1,56	24,20
Zinc	2.770	-1,84	-1,56	9,97

Cotizaciones spot en dólares. Fuente: London Metal Exchange.

	Variación (%) en			
	04-mar	1 día	el mes	el año
Oro (1)	1.287	-0,52	-2,03	0,33
Petróleo Brent (2)	64,82	0,82	-1,47	21,91

Cotización en dólares.

Fuente: (1) Swiss Bank Corporation. (2) Bloomberg.

