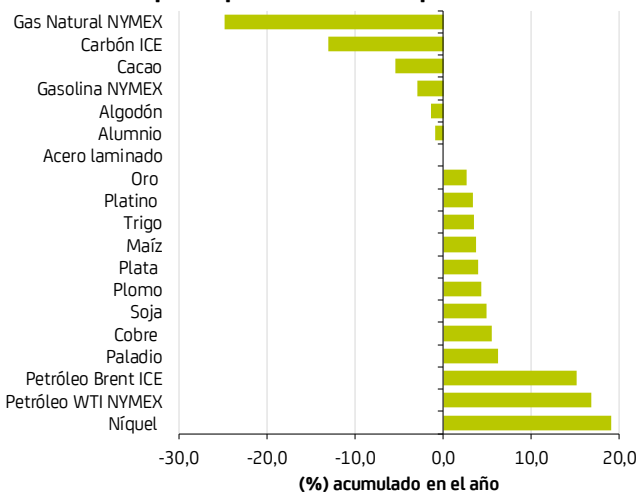
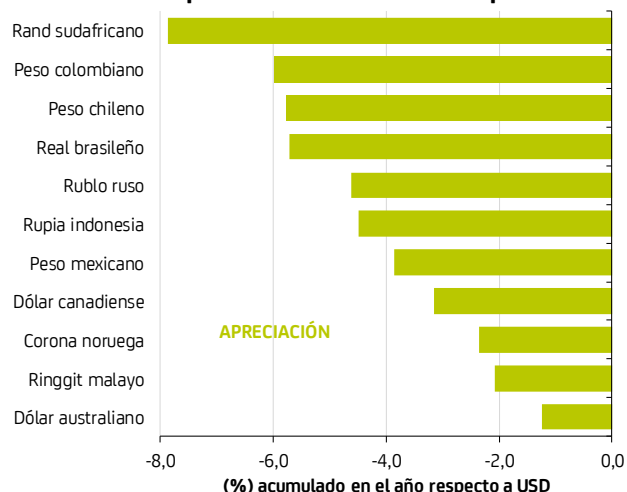


	Precio / Nivel		Precio últ. 5 años			Variación	Mayor exportador		Mayor importador	
	6-feb.	medida	máximo	mínimo	media	(%) en el año	País	% total	País	% total
Materias Primas Energéticas										
S&P GSCI Energy Total Return	54,01	índice	1204,8	279,53	563,67	12,4	-	-	-	-
Petróleo WTI NYMEX	54,01	barril	106,75	27,48	59,35	16,9	-	-	CHINA	17
Petróleo Brent ICE	62,69	barril	114,26	27,88	64,02	15,1	ARABIA SAUDÍ	16	CHINA	17
Gasolina NYMEX	2,25	galón	3,71	1,72	2,60	-2,9	EEUU	12	EEUU	8
Carbón ICE	76,05	Tm	102,60	43,55	73,53	-13,1	AUSTRALIA	39	JAPÓN	17
Gas Natural NYMEX	2,66	udt	6,15	1,68	3,08	-24,9	QATAR	31	JAPÓN	33
Metales Industriales										
Índice LME	2976	índice	3494	2066	2826	5,7	-	-	-	-
Aluminio	1881	Tm	2541	1450	1846	-0,9	RUSIA	13	EEUU	18
Cobre	6261	Tm	7251	4356	5963	5,5	CHILE	28	CHINA	45
Plomo	2070	Tm	2639	1580	2057	4,4	PERÚ	21	CHINA	27
Níquel	12856	Tm	19979	7845	12336	19,0	RUSIA	28	CHINA	33
Acero laminado	313	Tm	490	90	307	0,0	TURQUÍA	18	EEUU	7
Mineral de hierro	87	Tm	127	39	70	21,0	AUSTRALIA	53	CHINA	66
Metales Preciosos										
S&P GSCI Metales Preciosos	1554	índice	1728	1294	1519	3,1	-	-	-	-
Oro	1312	onzas	745	569	666	2,6	SUIZA	23	SUIZA	29
Plata	16	onzas	786	478	588	4,0	MÉXICO	10	EEUU	24
Paladio	1378	onzas	1612	550	927	6,2	RUSIA	29	EEUU	20
Platino	819	onzas	1154	579	788	3,4	SUDÁFRICA	38	EEUU	15
Materias Primas Agrícolas										
Índice CRB BLS Spot Agrícola	2211	índice	452	317	360	2,7	-	-	-	-
Maíz	3,56	bushel	4,96	2,79	3,54	3,8	EEUU	34	MÉXICO	9
Trigo	5,61	bushel	7,44	3,28	4,85	3,5	RUSIA	14	EGIPTO	7
Cacao	22,11	Tm	34,19	18,17	26,73	-5,5	C. MARFIL	37	P. BAJOS	24
Soja	8,65	bushel	15,21	7,61	9,89	5,0	EEUU	44	CHINA	62
Algodón	0,70	libra	0,93	0,56	0,71	-1,4	EEUU	36	CHINA	14
Índices Benchmark										
GSCI Commodity Total Return	2427	índice	5168	1861	2892	8,5	-	-	-	-
Rogers Int'l. Commodity Index	2362	índice	3777	1812	2541	6,4	-	-	-	-
Baltic Exchange Dry (BDI)	629	índice	1772	290	987	-50,5	-	-	-	-

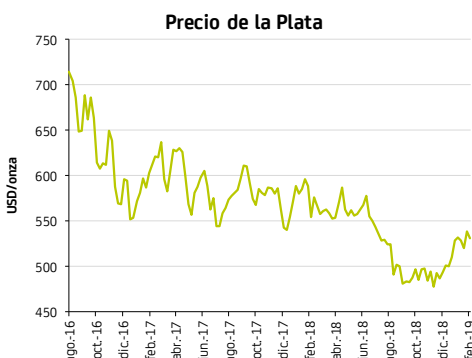
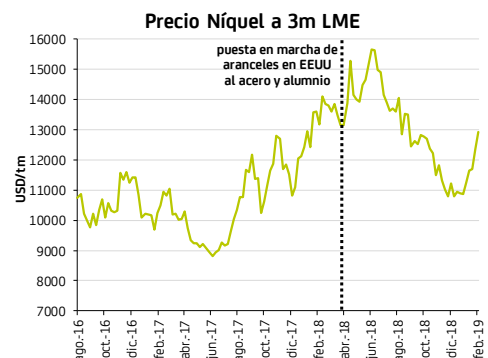
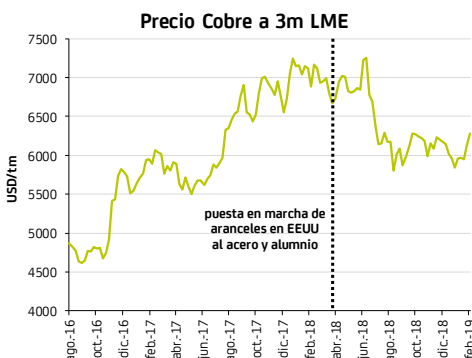
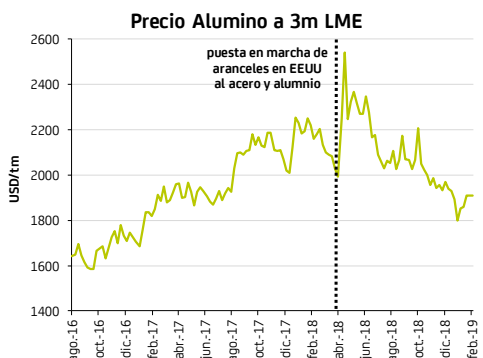
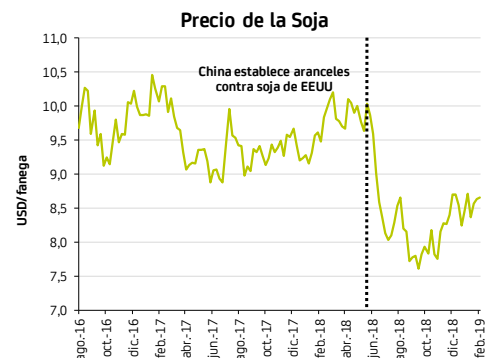
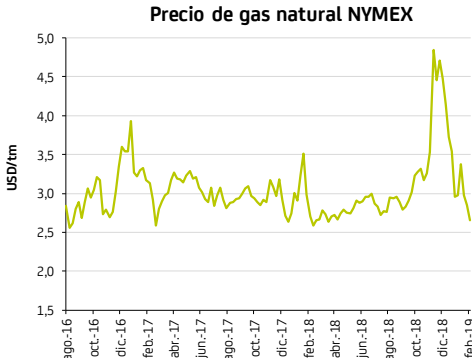
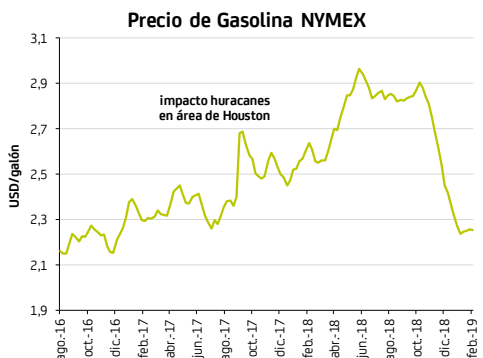
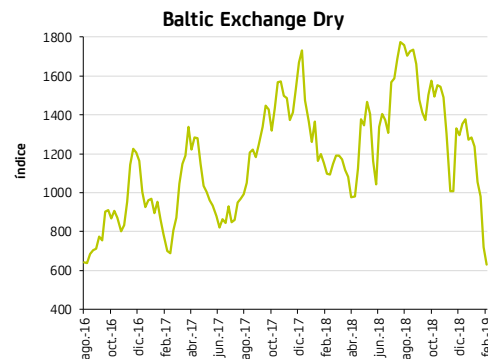
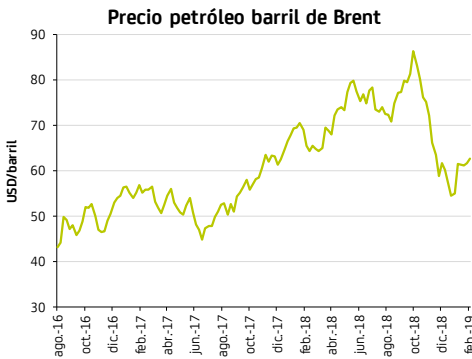
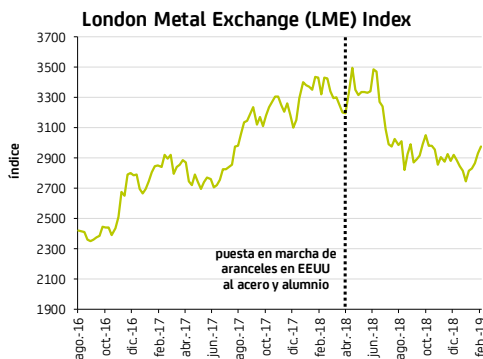
Precio principales materias primas



Divisas exportadores de materias primas



Fuente: Thomson Reuters y OEC. (*) Para cada columna, se establece un semáforo de colores que va de mejor comportamiento (verde intenso) a peor (rojo intenso).



Claves de la semana...

El índice Baltic Index se ha desplomado en las últimas semanas, reflejando el enfriamiento del comercio internacional

El dólar se ha debilitado tras el tono más "dovish" de la Fed, lo que ha favorecido un aumento generalizado en los precios de las materias primas, sobre todo, en los metales

El precio del paladio se encuentra en máximos históricos y supera incluso al precio del oro desde diciembre: ha repuntado un 140% desde 2016

Advertencia legal

Este documento ha sido elaborado por Bankia, S.A. ("Bankia") y se presenta exclusivamente para propósitos de información. Este documento no es un folleto, ni supone una oferta o recomendación para realizar una inversión.

Este documento no constituye un compromiso de suscripción, ni una oferta de financiación, ni una oferta para vender, ni una solicitud de oferta para comprar valores de Bankia, los cuales deberán estar sujetos a aprobaciones internas de Bankia.

Bankia no garantiza la exactitud de la información contenida en este documento, ni que la misma sea completa. La información aquí contenida se ha obtenido de fuentes consideradas fidedignas por Bankia, pero Bankia no manifiesta ni garantiza que sea completa ni exacta, en particular respecto a los datos suministrados por terceros. Este documento puede contener información resumida o no auditada, y se invita a sus receptores a consultar la documentación e información pública presentada por Bankia a las autoridades de supervisión del mercado de valores. Todas las opiniones y estimaciones están dadas a la fecha indicada en el documento por lo que pueden ser objeto de cambio. El valor de cualquier inversión puede fluctuar como consecuencia de cambios en el mercado. La información de este documento no tiene por objeto predecir resultados futuros y no se da ninguna garantía respecto a la misma.

Este documento incluye, o puede incluir, información o consideraciones referidas a futuro. Dicha información o consideraciones representan la opinión y expectativas de Bankia relativas al desarrollo de su negocio y generación de ingresos, pero tal desarrollo puede verse sustancialmente afectado en el futuro por ciertos riesgos, incertidumbres y otros factores relevantes que pueden hacer que el esperado desarrollo de negocio y generación de ingresos difieran sustancialmente de nuestras expectativas. Estos factores incluyen, entre otros i) situación del mercado, factores macroeconómicos, directrices gubernamentales y de supervisión, ii) movimientos en los mercados de valores nacional e internacional, tipos de cambio y tipos de interés, así como cambios en el riesgo de mercado y operacional, iii) presión de la competencia, iv) cambios tecnológicos, v) procedimientos judiciales y de arbitraje, y vi) variaciones en la situación financiera o solvencia de nuestros clientes, deudores y contrapartidas. Información adicional acerca de los riesgos que podrían afectar la situación financiera de Bankia, puede ser consultada en el Documento de Registro aprobado e inscrito en el Registro Oficial de la Comisión Nacional del Mercado de Valores.

La distribución del presente documento en otras jurisdicciones puede estar prohibida por lo que los receptores del presente documento o quienes finalmente obtengan copia o ejemplar del mismo, se convierten en responsables de tener conocimiento de dichas restricciones y cumplirlas.