

MERCADOS MONETARIOS

TIPOS DE REFERENCIA BANCOS CENTRALES

UEM	EEUU ¹	UK	JAPÓN ²	MÉXICO	BRASIL
0,00	2,25-2,50	0,75	-0,07	8,25	6,50

¹ Rango de tipos fijado por la Fed. ² Tipo de interés a un día.

TIPOS EONIA Y EURIBOR

Plazo	08-ene	Variación (p.p.) en			Spread Eur-OIS
		1 día	el mes	el año	
1 Día	-0,362	0,00	-0,01	-0,01	--
1 Mes	-0,363	0,00	0,00	0,00	0,00
3 Meses	-0,308	0,00	0,00	0,00	0,05
6 Meses	-0,236	0,00	0,00	0,00	0,12
12 Meses	-0,118	0,00	0,00	0,00	0,23

TIPOS LIBOR

Divisa	1 M	3 M	6M	12 M	Pdte 12m-1m
Dólar	2,51	2,80	2,85	2,99	0,48
Libra	0,73	0,90	1,03	1,17	0,44
Yen	-0,10	-0,07	0,01	0,10	0,21

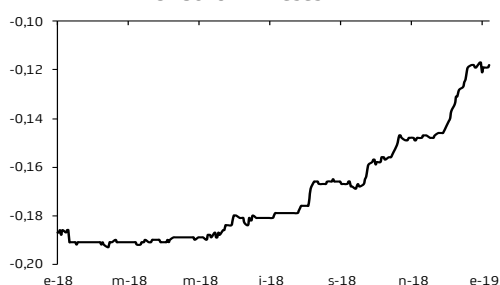
FUTUROS SOBRE TIPOS A 3 MESES

Vencimiento	Euro	Dólar	Libra	Yen	Franco suiz.
mar-19	-0,295	2,71	0,92	0,060	-0,73
jun-19	-0,280	2,73	0,98	0,070	-0,72
sep-19	-0,260	2,72	1,01	0,070	-0,71
dic-19	-0,220	2,71	1,06	0,075	-0,65

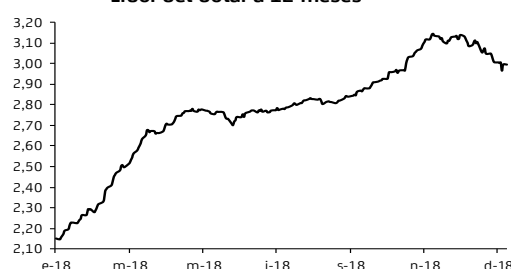
SWAPS DE TIPOS DE INTERÉS EN EUROS

Plazo	08-ene	Variación (p.p.) en			Spread Bono-Swap
		1 día	el mes	el año	
1 año	-0,22	0,00	0,01	0,01	--
5 años	0,21	0,02	0,02	0,02	0,20
10 años	0,81	0,02	0,00	0,00	0,70

Euribor a 12 meses



Libor del dólar a 12 meses



TIPOS FRA EN EUROS

Tipo a:	3 m	6 m	12 m
En:			
3 m	-0,292	-0,218	-0,089
6 m	-0,276	-0,196	--
12 m	--	-0,127	0,019

MERCADO DE DEUDA PÚBLICA

RENTABILIDADES EN ESPAÑA

Plazo	08-ene	Variación (p.p.) en		
		1 día	el mes	el año
3 años	0,02	0,01	0,07	0,07
5 años	0,42	0,01	0,08	0,08
10 años	1,51	0,01	0,10	0,10

DEUDA PÚBLICA INTERNACIONAL A 2 AÑOS

País	08-ene	Variación (p.p.) en		
		1 día	el mes	el año
Alemania	-0,58	0,01	0,04	0,04
España	-0,21	-0,01	0,04	0,04
EEUU	2,59	0,04	0,10	0,10

DEUDA PÚBLICA INTERNACIONAL A 10 AÑOS

País	08-ene	Variación (p.p.) en		
		1 día	el mes	el año
Alemania	0,23	0,01	-0,02	-0,02
España	1,51	0,01	0,10	0,10
Italia	2,95	0,05	0,21	0,21
Francia	0,73	0,01	0,02	0,02
R. Unido	1,27	0,02	0,00	0,00
EEUU	2,73	0,03	0,04	0,04

BONOS A 10 AÑOS INDEXADOS A LA INFLACIÓN

	EEUU	Alemania	Francia	España
Interés real	0,90	-1,04	-0,34	0,24
Inflación implícita	1,82	0,98	1,02	1,12
Δ año infl. implícita	0,11	0,02	0,02	-0,02

PRIMA DE RIESGO A 10 AÑOS EN UEM

	Holanda	Francia	Bélgica	España
	Prima (p.p.)	0,15	0,51	0,56
Δ en el año	0,00	0,04	0,02	0,11
	Portugal	Italia	Irlanda	Grecia
	Prima (p.p.)	1,60	2,73	0,73
Δ en el año	0,12	0,23	0,07	-0,04

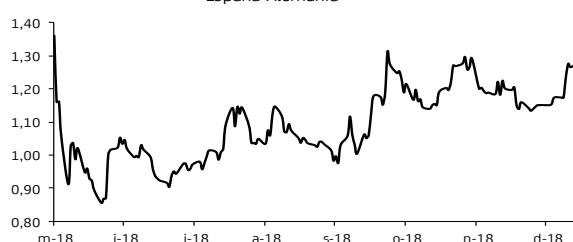
Tir a 10 años Alemania



Tir a 10 años EEUU



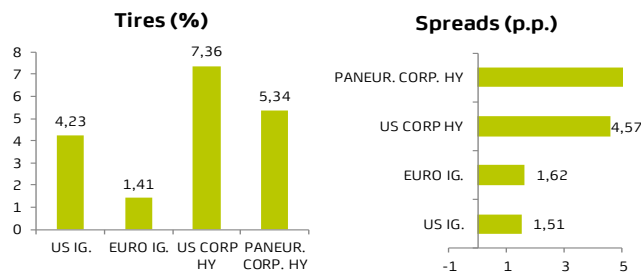
Prima de riesgo a 10 años
España-Alemania



Indíces	Variación (%) en			
	08-ene	1 día	el mes	el año
Global Corporates	480,1	-0,23	0,26	0,26
US Aggregate IG	2836,1	-0,02	0,25	0,25
Euro Aggregate IG	242,8	-0,11	-0,43	-0,43
US corp. HY	1957,7	0,51	2,53	2,53
Paneuropeo corp. HY	368,1	0,41	0,12	0,12
Emerg. Sov+Corp (USD)	1079,4	-0,02	0,96	0,96

IG = Investment Grade, HY = High Yield.

Datos procedentes de índices construidos por Bloomberg/Barclays

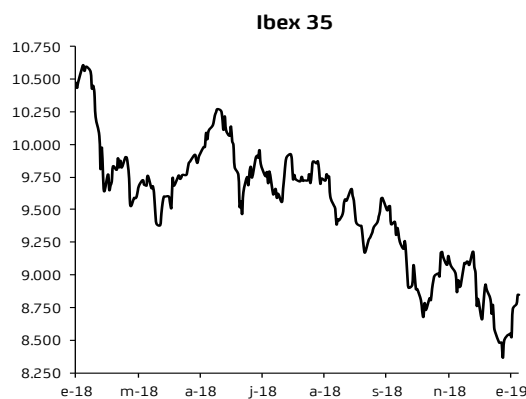


MERCADOS DE RENTA VARIABLE

Indíces	Variación (%) en			
	08-ene	1 día	el mes	el año
MSCI GLOBAL	1.936	0,84	2,75	2,75
Dow Jones	23.787	1,09	1,97	1,97
S&P 500	2.574	0,97	2,70	2,70
Nasdaq Comp.	6.897	1,08	3,94	3,94
Euro Stoxx 50	3.055	0,70	1,78	1,78
Ibex 35	8.847	0,81	3,60	3,60
FT 100	6.862	0,74	1,98	1,98
CAC 40	4.773	1,15	0,90	0,90
Dax	10.804	0,52	2,32	2,32
Nikkei 225 (***)	20.204	0,82	0,95	0,95
MSCI Emerging Markets	976	-0,25	1,02	1,02
Shanghai "B" (China*)	274,83	-0,48	1,39	1,39
Sensex (India)	35.981	0,36	-0,24	-0,24
Moex (Rusia)	2.390	-0,70	0,86	0,86
Mexbol (México)	43.543	1,65	4,57	4,57
Bovespa (Brasil)	92.032	0,36	4,72	4,72

(*) Las acciones tipo B son las que pueden contratar los no residentes.

(**) Poco antes del cierre de la sesión de hoy 09/01/19 el Nikkei subía un 1,10% hasta 20427,06 puntos



ESTADOS UNIDOS	Variación (%) en			SECTOR	Variación (%) en			EUROPA
	1 día	el mes	el año		1 día	el mes	el año	
	0,83	6,79	6,79	Energía	-0,16	3,13	3,13	
	1,58	6,29	6,29	Telecom.	-0,50	1,46	1,46	
	1,26	0,31	0,31	Utilities	0,45	1,99	1,99	
	1,41	3,35	3,35	Industrial	1,64	2,59	2,59	
	0,00	1,91	1,91	Financiero	0,65	2,82	2,82	
	1,14	5,78	5,78	Consumo discrec.	1,91	3,17	3,17	
	0,96	1,67	1,67	Consumo básico	0,66	0,84	0,84	
	1,01	2,86	2,86	Materiales	0,79	2,67	2,67	
	0,95	0,71	0,71	Salud	1,00	2,33	2,33	
	0,90	0,92	0,92	Tecnología	1,10	1,08	1,08	

Clasificación sectorial de l S&P 500

Clasificación sectorial de l S&P 3 50 Europe

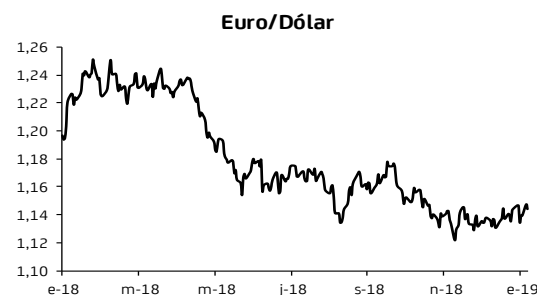
MERCADOS DE DIVISAS

	Variación (%) en			
	08-ene	1 día	el mes	el año
EUR/USD	1,144	-0,29	-0,23	-0,23
EUR/GBP	0,900	0,20	0,09	0,09
EUR/JPY	124,41	-0,26	-1,13	-1,13

(+) Apreciación del euro.

	Variación (%) en			
	08-ene	1 día	el mes	el año
GBP/USD	1,272	-0,47	-0,29	-0,29
USD/JPY	108,75	0,03	-0,86	-0,86
USD/CHF	0,981	0,16	-0,08	-0,08
USD/CNY	6,853	0,03	-0,37	-0,37

(+) Apreciación de la divisa base.



MERCADOS DE MATERIAS PRIMAS

Metales básicos	Variación (%) en			
	08-ene	1 día	el mes	el año
Aluminio	1.846	-1,07	-0,89	-0,89
Cobre	5.887	-0,30	-1,05	-1,05
Plomo	1.955	0,76	-2,60	-2,60
Níquel	11.113	0,28	4,79	4,79
Zinc	2.531	-1,71	0,50	0,50

Cotizaciones spot en dólares. Fuente: London Metal Exchange.

	Variación (%) en			
	08-ene	1 día	el mes	el año
Oro (1)	1.285	-0,31	0,21	0,21
Petróleo Brent (2)	57,76	1,46	8,63	8,63

Cotización en dólares. Fuente: (1) Swiss Bank Corporation. (2) Bloomberg.

